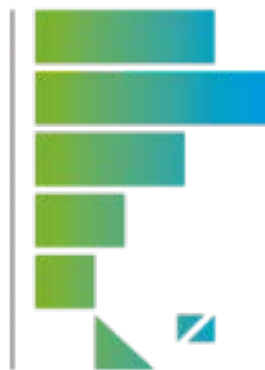


# DATOS FINALES

RELEVAR  
SALUD 17



Relevamiento Nacional de Mutuales  
y Cooperativas de Salud 2017

# OBJETIVO



RELEVAR  
SALUD 17

Relevamiento Nacional de Mutuales  
y Cooperativas de Salud 2017



**24/02/2017**

## **Firma convenio Releva Salud**

A través de un acuerdo de colaboración firmado por el **INAES** y **FAMSA**, según resolución N° RESFC-2016-2159-E-APN-DI#INAES, se decide llevar a cabo el **Releva Salud**

**Proveer al INAES y al sector del mutualismo y cooperativismo de salud información precisa y actualizada del alcance que tienen las Mutuales y Cooperativas de salud de la Economía Social en cuanto la prestación de servicios de salud, calidad, descripción, territorialidad, generación de empleo y aporte a la economía general del país.**

# Alianza estratégica INAES- FAMSA

RELEVAR  
SALUD 17



Relevamiento Nacional de Mutuales  
y Cooperativas de Salud 2017

## INAES

### Fortalezas

- + recursos económicos
- + apoyo institucional
- + acompañamiento técnico
- + fiscalización del proceso
- + administración de las conclusiones

## FAMSA

Federación Argentina de Mutuales de Salud

### Fortalezas

- + 27 años representando al sector
- + RR HH idóneos
- + cobertura territorial nacional
- + recursos tecnológicos
- + sólidas relaciones institucionales
- + fuerte cultura en capacitación

# Alianza estratégica FAMSA- Asociadas

## EQUIPO INTERDISCIPLINARIO

RELEVAR  
SALUD 17

Relevamiento Nacional de Mutuales  
y Cooperativas de Salud 2017



### ¿Qué aporta FAMSA?

- + estructura administrativa
- + presencia territorial
- + responsable del diseño, logística, desarrollo y evaluación del RS

### ¿Qué aportan las entidades asociadas?

- + personal en relación de dependencia altamente capacitado
- + garantizar la presencia en el Territorio Nacional

# EQUIPO RELEVAR SALUD



**COORDINACIÓN TÉCNICA**  
Lic. Tatiana Bagnis



**COORDINACIÓN INSTITUCIONAL**  
Lic. Laura Baldarenas



**COORDINACIÓN COMUNICACIÓN**  
Luisina Giangrossi- periodista



**Equipo Trabajo de Campo y Técnico**

**21** encuestadores  
**4** supervisores  
**2** estadistas



**DIRECCIÓN GENERAL**  
Juan A. Pivetta

# METODOLOGÍA

## Investigación cuantitativa

RELEVAR  
SALUD 17



Relevamiento Nacional de Mutuales  
y Cooperativas de Salud 2017

### Técnica

Entrevista personal con directivos y/o funcionarios representantes de cada entidad con vasto conocimiento de la misma, de modo que garantice brindar información completa y real.



**Universo:** Mutuales y Cooperativas de Salud localizadas en el país.

### Instrumento de recolección de datos

Cuestionario semi-estructurado más observación directa del encuestador. Con una duración 90 minutos por encuesta aproximadamente.

# METODOLOGÍA

## Trabajo de campo

- ✓ El trabajo de recolección de datos se llevó a cabo entre el **21 de julio de 2017** y el **30 de junio de 2019**.
- ✓ Los datos para realizar el Relevamiento fueron provistos por el **INAES** y enriquecidos con información de los **órganos provinciales**.

## Capacitación y entrenamiento de encuestadores

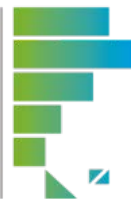
**2 jornadas de capacitación** previas al lanzamiento del trabajo de campo y luego se brindó soporte a las posibles dudas que fueran surgiendo.



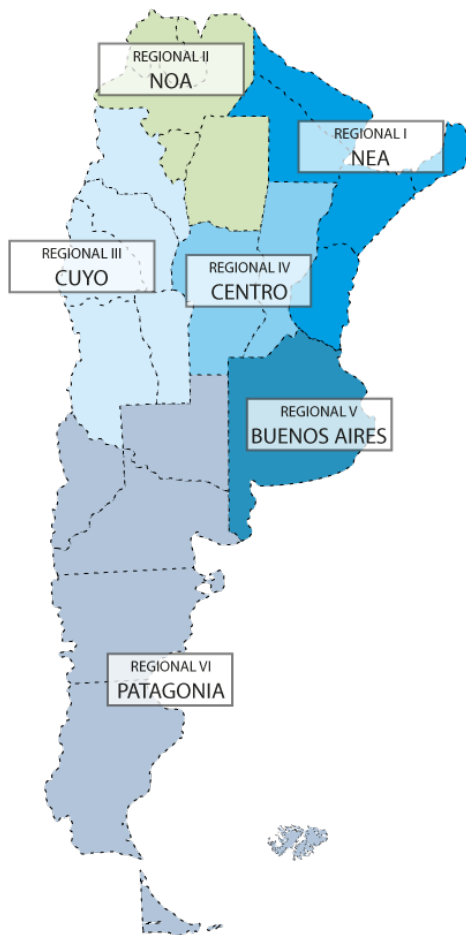
# MUTUALES Y COOPERATIVAS

Encuestadas en el país

RELEVAR  
SALUD 17



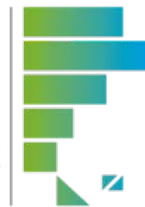
Relevamiento Nacional de Mutuales  
y Cooperativas de Salud 2017





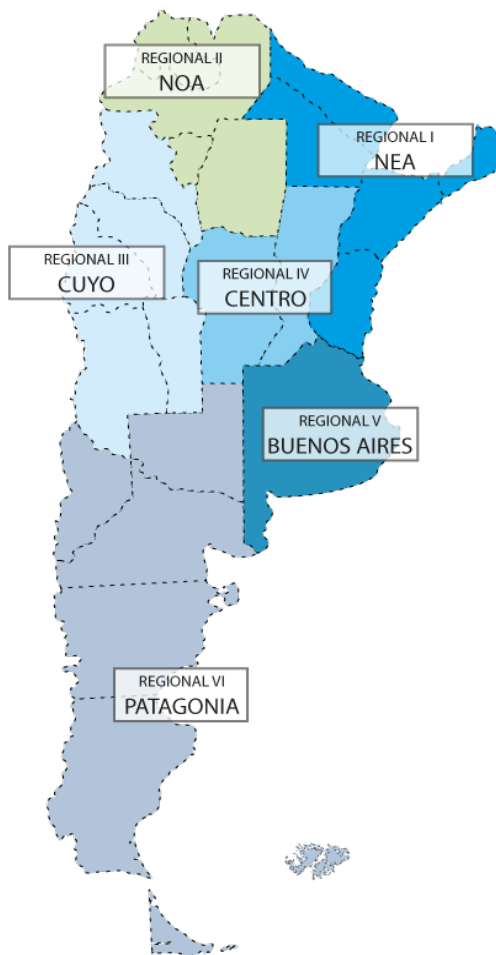
# MUTUALES Y COOPERATIVAS

RELEVAR  
SALUD 17



Relevamiento Nacional de Mutuales  
y Cooperativas de Salud 2017

Cobertura Nacional de  
Asociados + Beneficiarios



Cantidad ASOCIADOS  
(MUTUALES y COOPERATIVAS)

1.944.970

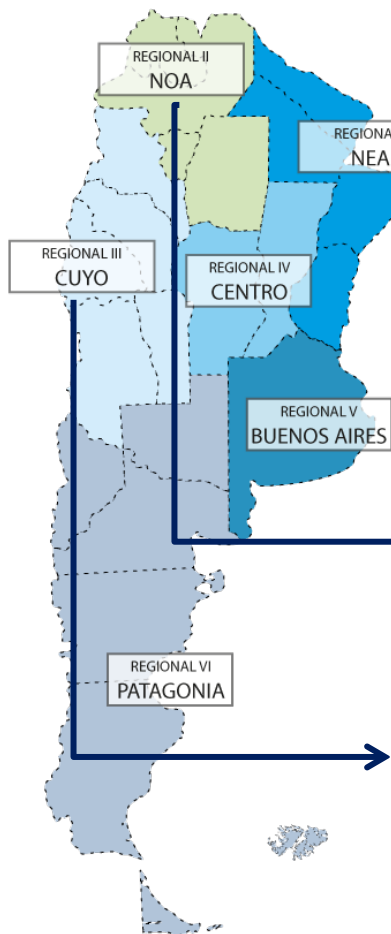
# MUTUALES Y COOPERATIVAS

RELEVAR  
SALUD 17



Relevamiento Nacional de Mutuales  
y Cooperativas de Salud 2017

Distribución geográfica de entidades encuestadas  
por alcance de jurisdicción/ ámbito territorial



## Región I- NEA

Nacional	Regional	Provincial	Local
7 %	11 %	40%	42 %

**55 encuestadas**

## Región II- NOA

Nacional	Regional	Provincial	Local
0%	0%	55 %	45%

**12 encuestadas**

## Región III- CUYO

Nacional	Regional	Provincial	Local
9 %	9 %	40%	42 %

**46 encuestadas**

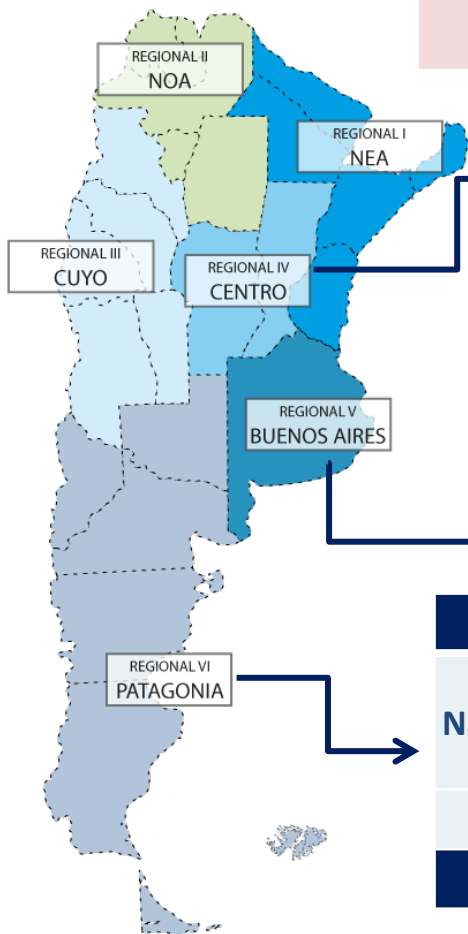
# MUTUALES Y COOPERATIVAS

RELEVAR  
SALUD 17

Relevamiento Nacional de Mutuales  
y Cooperativas de Salud 2017



Distribución geográfica de entidades encuestadas  
por alcance de jurisdicción/ ámbito territorial



## Región IV- CENTRO

Nacional	Regional	Provincial	Local
9%	12%	16%	63%

**105 encuestadas**

## Región V- BUENOS AIRES

Nacional	Regional	Provincial	Local
10%	7%	13%	70%

**93 encuestadas**

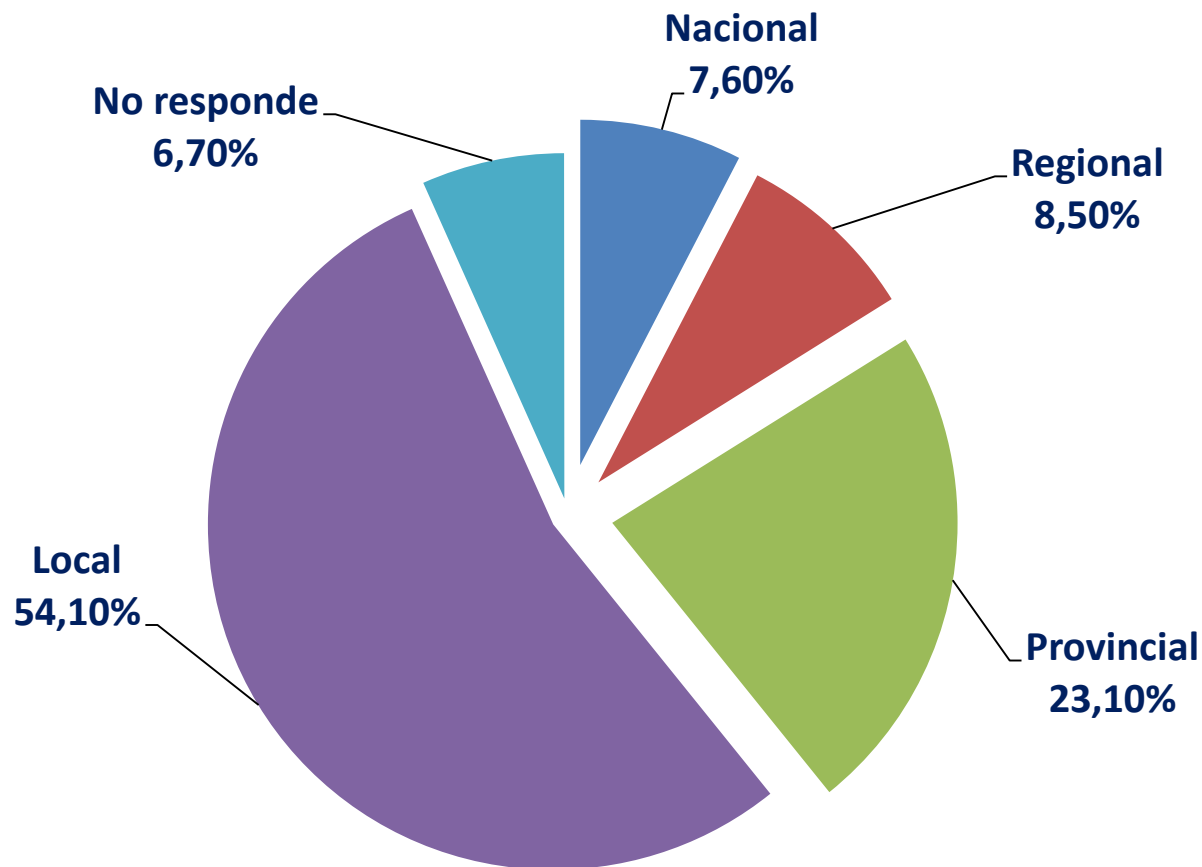
## Región VI- PATAGONIA

Nacional	Regional	Provincial	Local
0%	6%	38%	56%

**18 encuestadas**

# ENTIDADES: jurisdicción/ ámbito territorial

## En el país



Total de entidades encuestadas: 329

# Región I - NEA

Entidades: presencia en provincia por alcance de asociados



Relevamiento Nacional de Mutuales y Cooperativas de Salud 2017

10 Entidades  
14.289 Asociados

FORMOSA

19 Entidades  
13.886 Asociados

MISIONES

23 Entidades  
34.815 Asociados

CHACO

CORRIENTES

22 Entidades  
18.082 Asociados

## Total Región I- NEA

Entidades	Asociados
109	197.739

ENTRE RÍOS

35 Entidades  
116.667 Asociados

# Región II - NOA

Entidades: presencia en provincia por alcance de asociados

RELEVAR  
SALUD 17

Relevamiento Nacional de Mutuales  
y Cooperativas de Salud 2017

10 Entidades  
6.909 Asociados

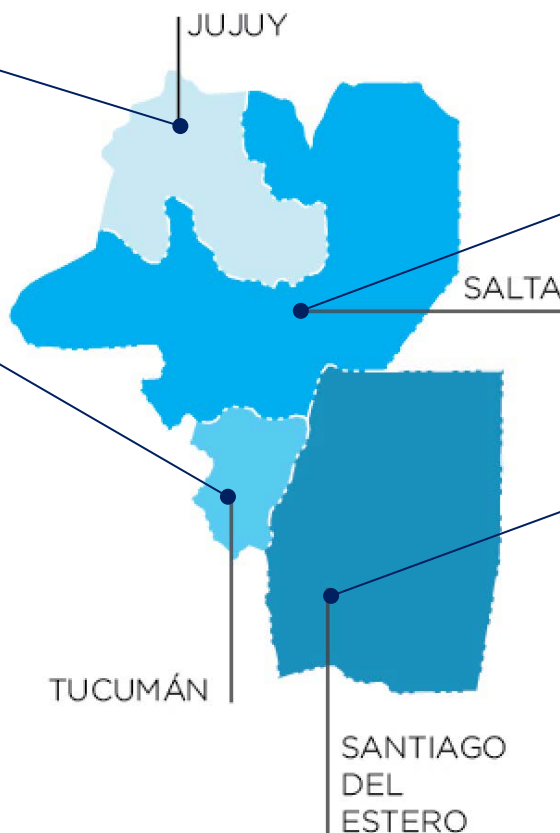
19 Entidades  
24.442 Asociados

13 Entidades  
18.815 Asociados

12 Entidades  
10.713 Asociados

## Total Región II- NOA

Entidades	Asociados
54	60.879

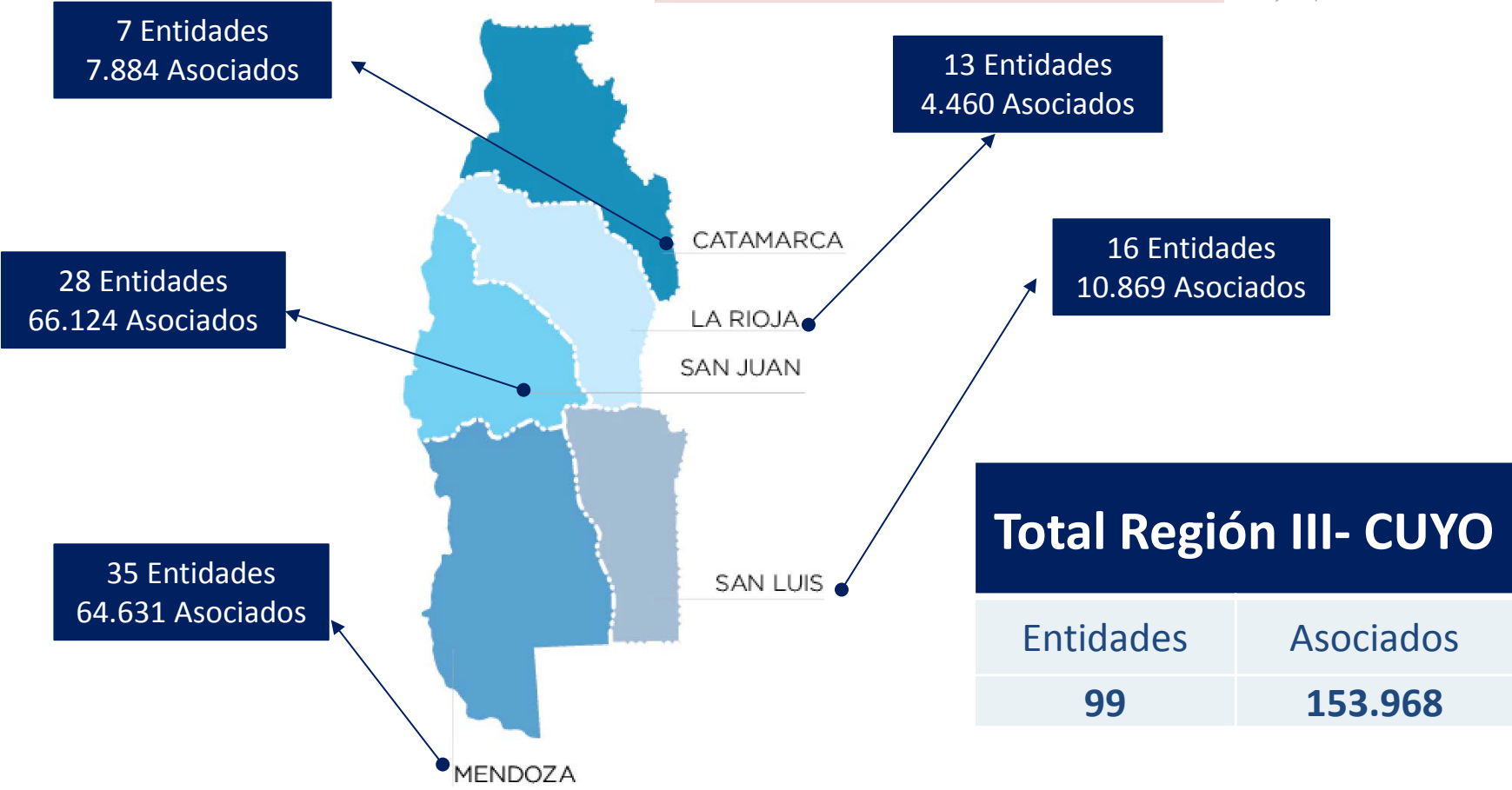


# Región III - CUYO



Relevamiento Nacional de Mutuales y Cooperativas de Salud 2017

Entidades: presencia en provincia por alcance de asociados





# Región IV - CENTRO

Entidades: presencia en provincia por alcance de asociados

RELEVAR  
SALUD 17

Relevamiento Nacional de Mutuales  
y Cooperativas de Salud 2017



CÓRDOBA

37 Entidades  
271.739 Asociados

92 Entidades  
556.560 Asociados

## Total Región IV- CENTRO

Entidades	Asociados
129	828.299

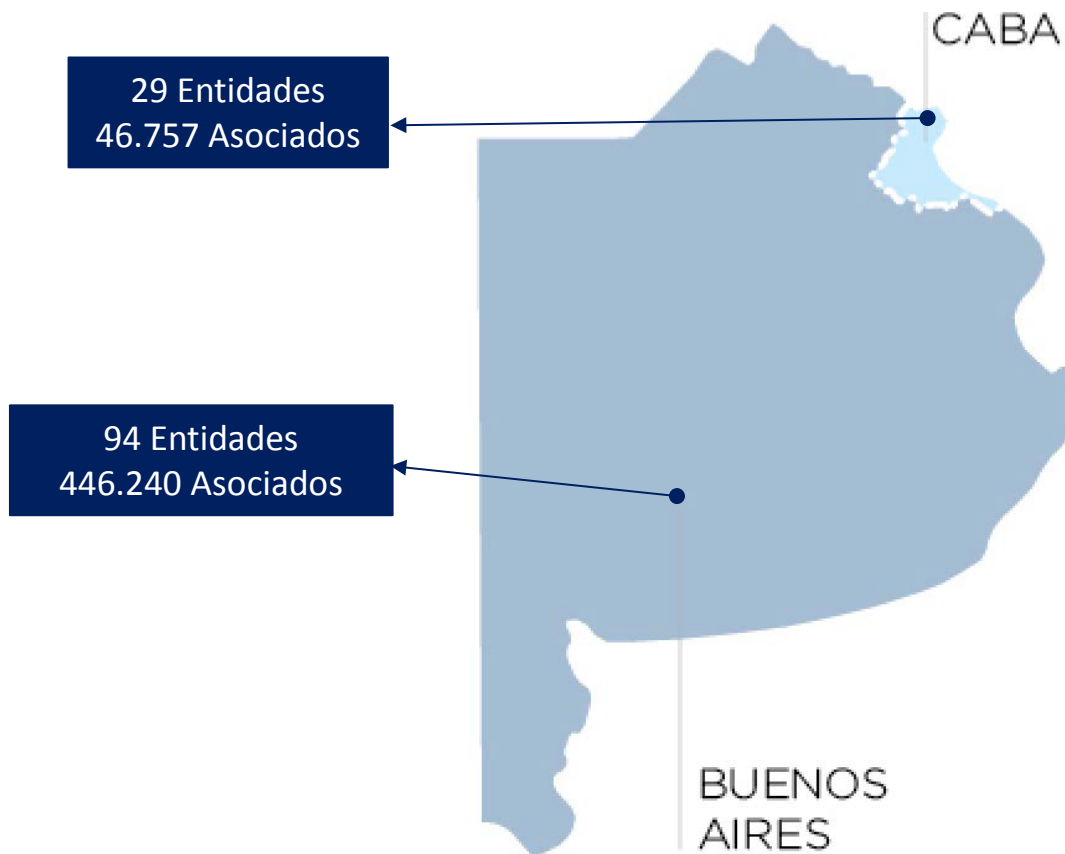
SANTA FÉ

# Región V - BUENOS AIRES

Entidades: presencia en provincia por  
alcance de asociados



Relevamiento Nacional de Mutuales  
y Cooperativas de Salud 2017



## Total Región V- BUENOS AIRES

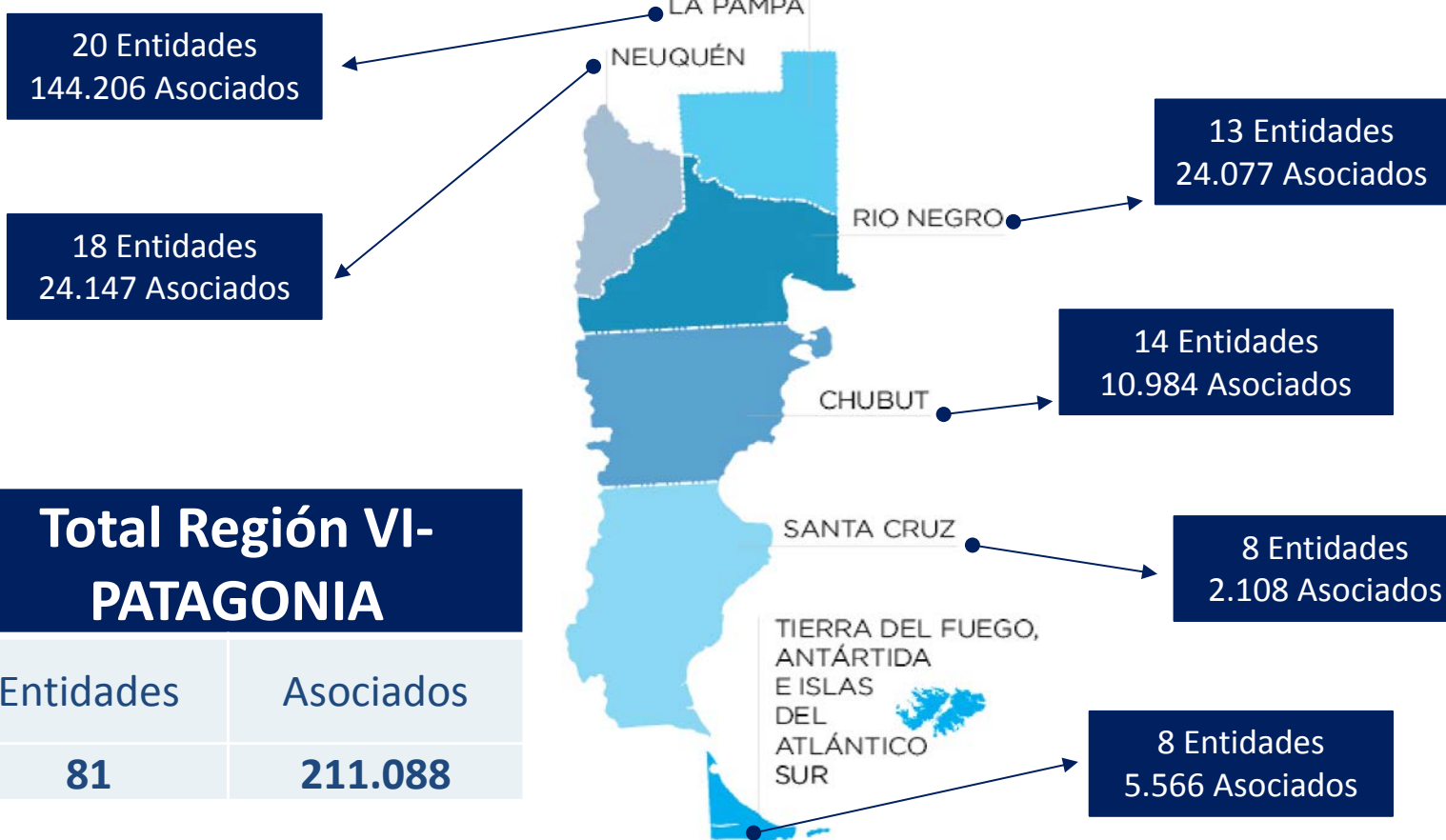
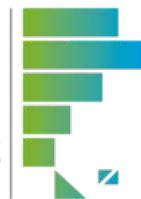
Entidades	Asociados
123	492.997

# Región VI - PATAGONIA

Entidades: presencia en provincia por alcance de asociados

RELEVAR SALUD 17

Relevamiento Nacional de Mutuales y Cooperativas de Salud 2017



## Total Región VI- PATAGONIA

Entidades	Asociados
<b>81</b>	<b>211.088</b>

# MUTUALES: historia vigente

RELEVAR  
SALUD 17

Relevamiento Nacional de Mutuales  
y Cooperativas de Salud 2017



Mutuales: (+ antigua a la + actual)	Fecha de Inscripción	Fecha de Inicio del Servicio
Asociación Italiana de Socorros Mutuos Union y Benevolencia (Ayacucho, Bs. As.)	20/06/1880	11/02/1890
A. M. Del Personal de la Industria del Aceite y Afines (AMPIAVA) (Puerto Gral. San Martin, Santa Fe)	23/06/2016	01/02/2018

Más de 120 años

1,1%

1,6%

Más de 80 años

10,9%

10,2%

Más de 70 años

11,7%

7,9%

Más de 50 años

46,4%

37,0%

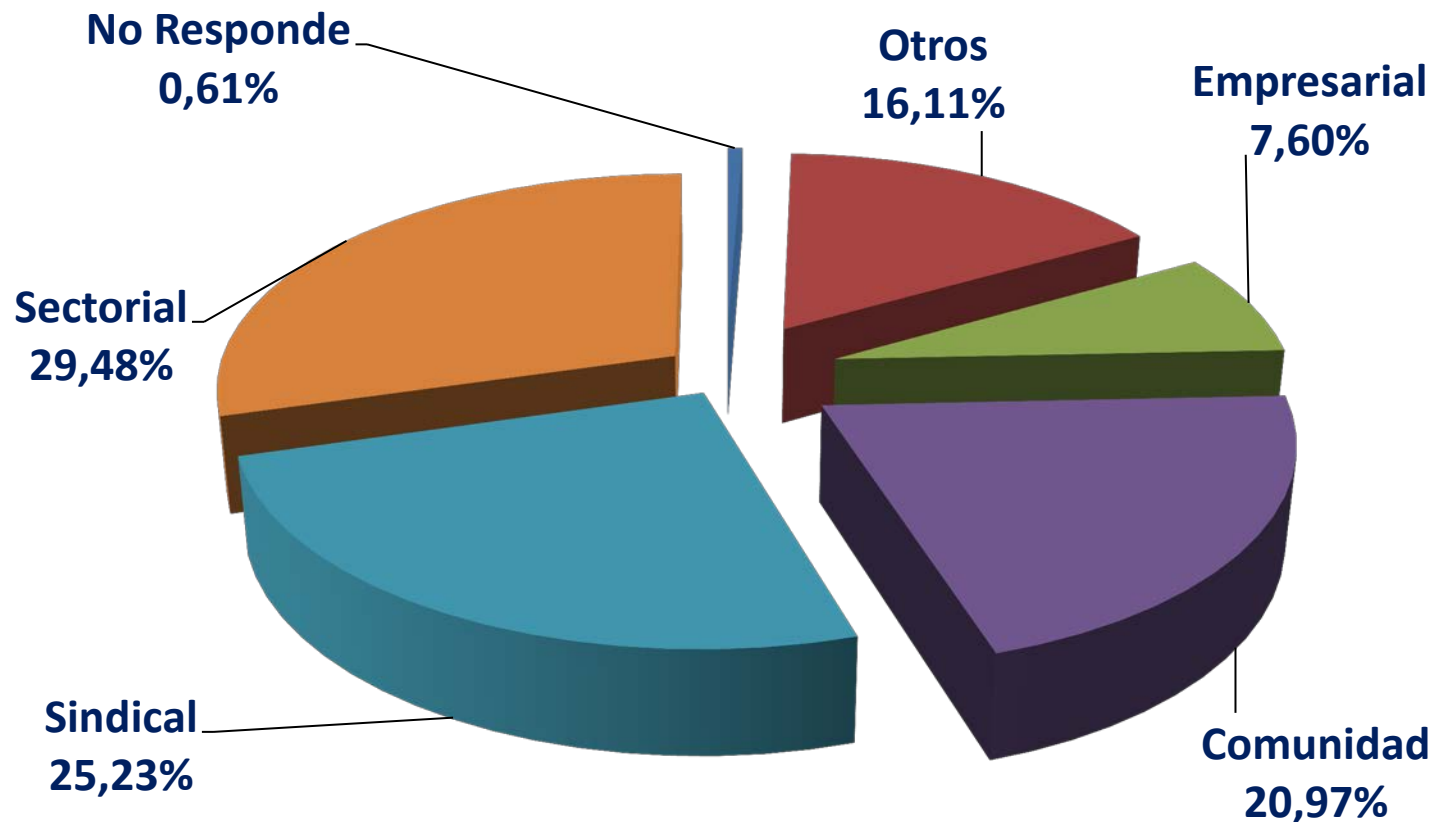
Más de 20 años

29,9%

43,3%

Total de mutuales encuestadas: 294

# ENTIDADES: origen o dependencia



Total de entidades encuestadas: 329

# ENTIDADES: actividades a la que se dedica

**Ranking de actividad:  
El lugar que ocupa el servicio de salud  
por ingresos generados**



RELEVAMIENTO NACIONAL DE MUTUALES  
Y COOPERATIVAS DE SALUD 2017

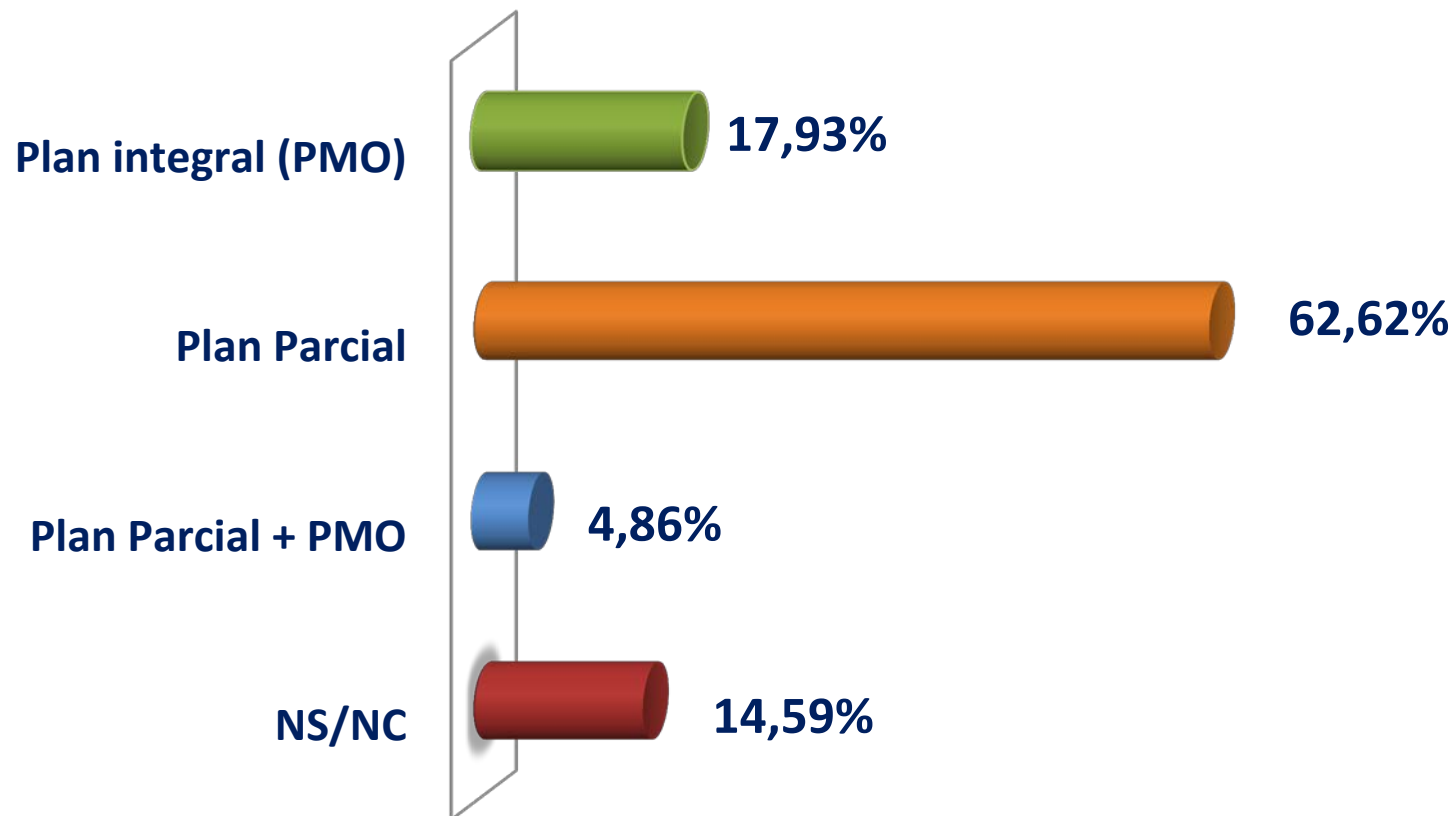


## Otras Actividades Mencionadas:

Óptica / Subsidios  
(casamientos, nacimientos,  
fallecimientos, etc.) /  
Capacitaciones / Actividades  
culturales, deportivas o  
recreativas

Total de entidades encuestadas: 329

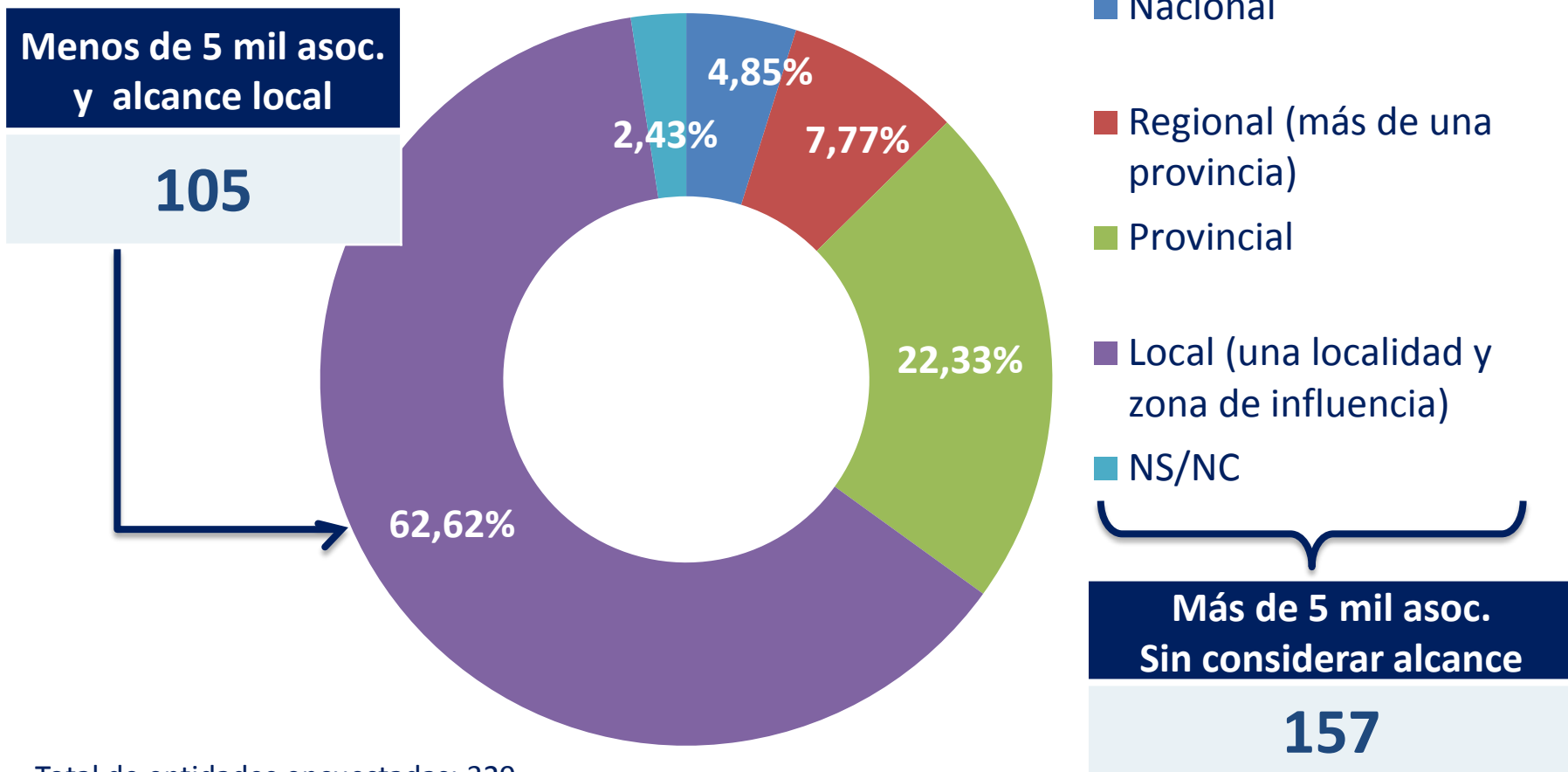
# ENTIDADES: tipos de planes que brindan



Total de entidades encuestadas: 329



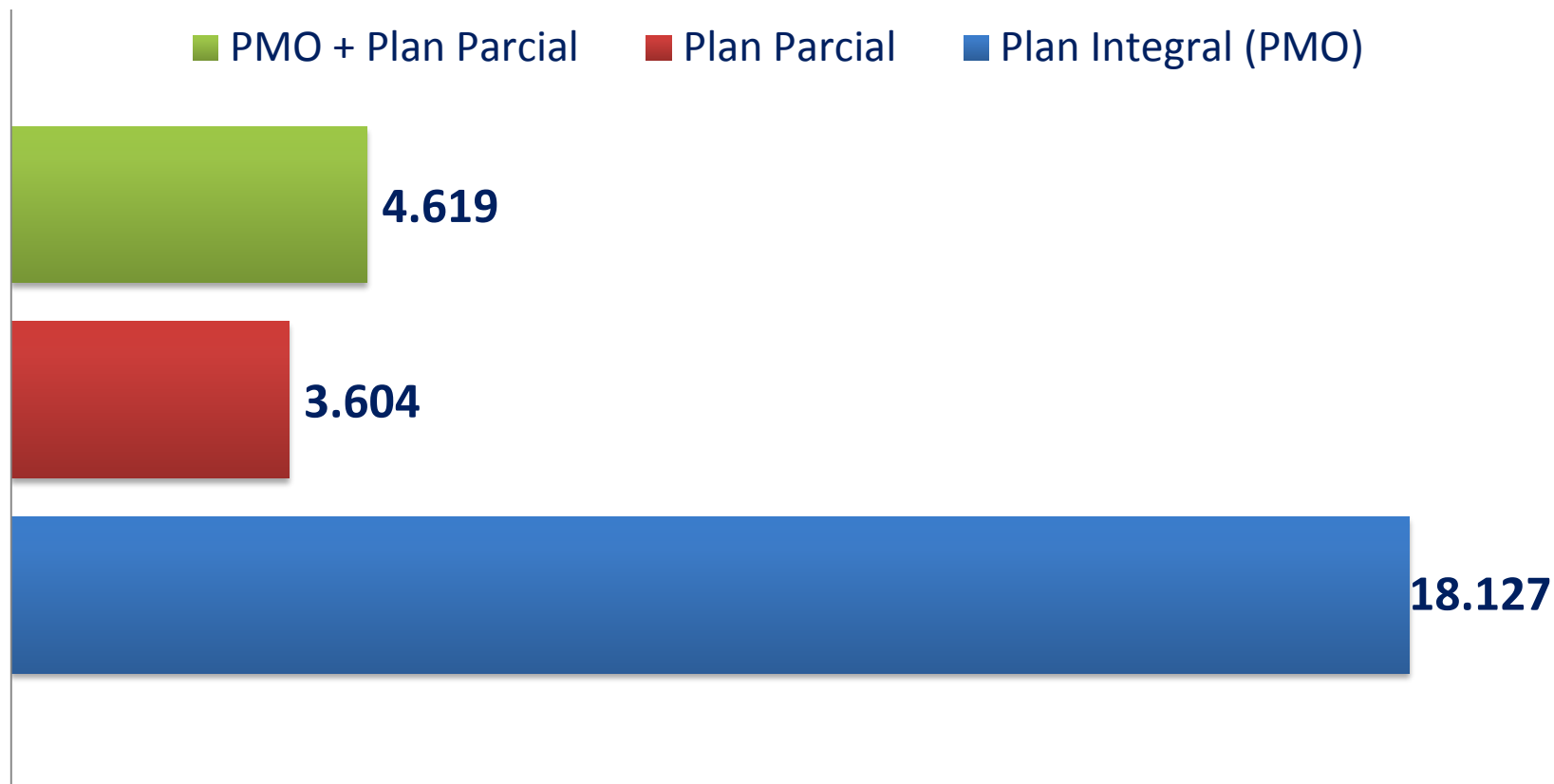
# Planes Parciales: por alcance geográfico



Total de entidades encuestadas: 329

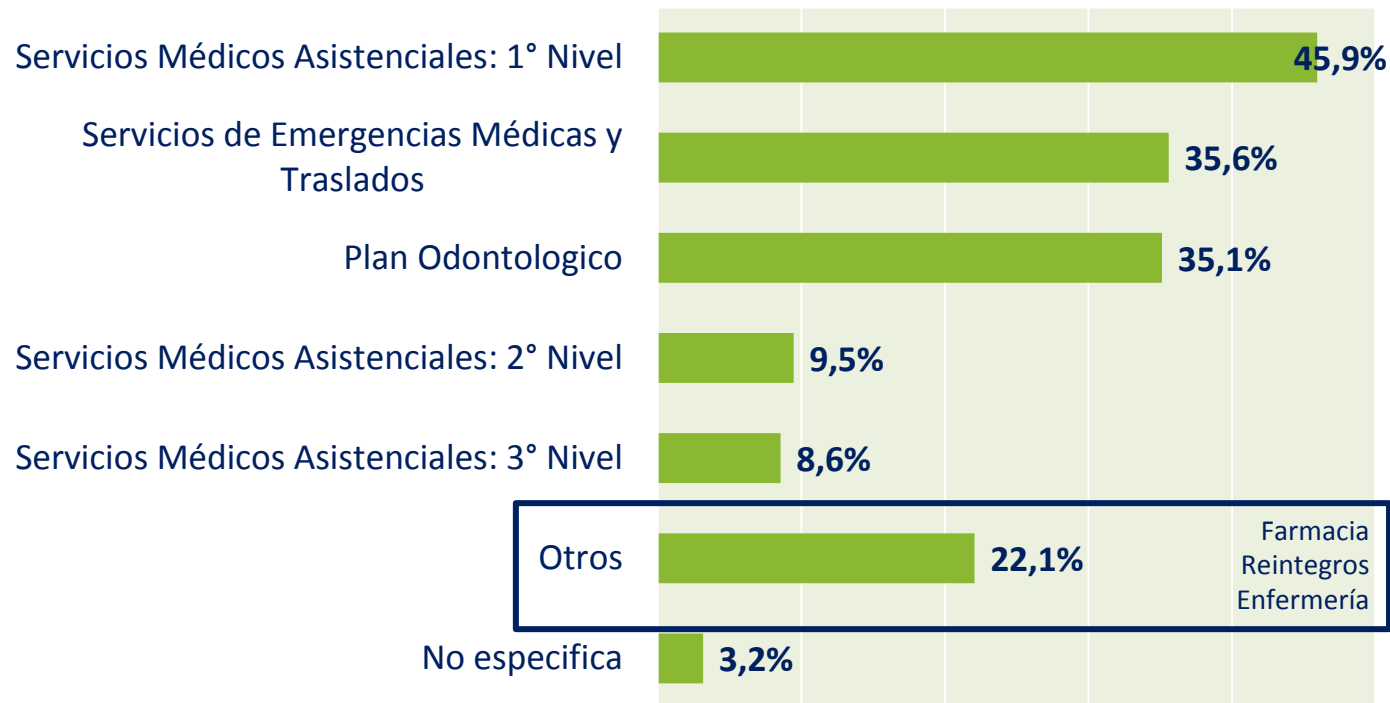
# Cantidad promedio de asociados por entidad

## Sobre plan que brinda



Total de entidades encuestadas: 329

# ENTIDADES: Categorías de servicios que brindan

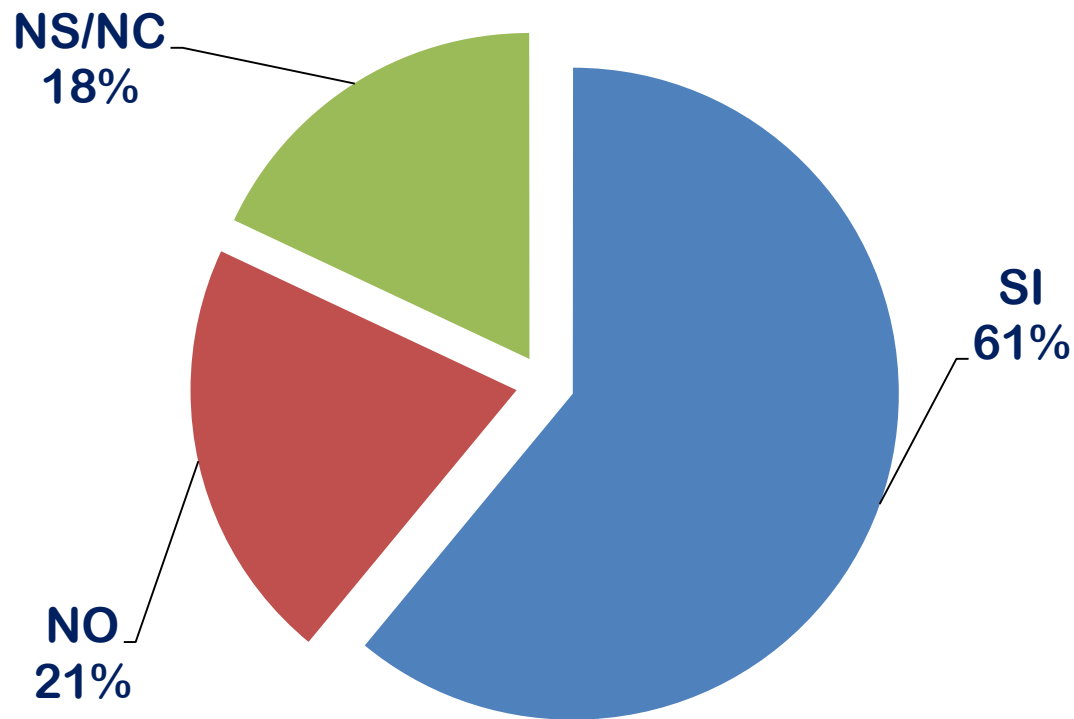


La suma de los % es superior a 100 por tratarse de una respuesta de opción múltiple.

Total de entidades encuestadas: 329

# ASOCIADOS: aceptación nuevos de planes parciales

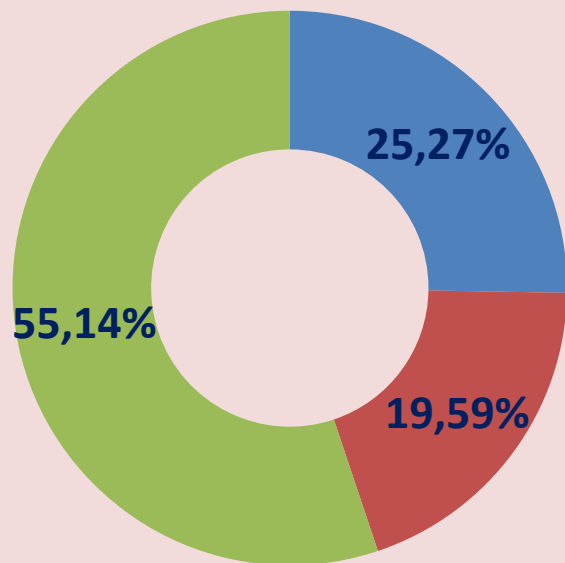
## Percepción desde las entidades



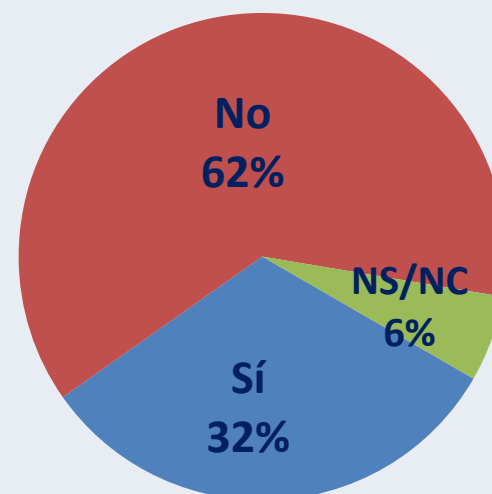
Total de entidades encuestadas: 329

# ENTIDADES: infraestructura prestacional

- Exclusivamente propios
- Mixtos
- Exclusivamente contratados

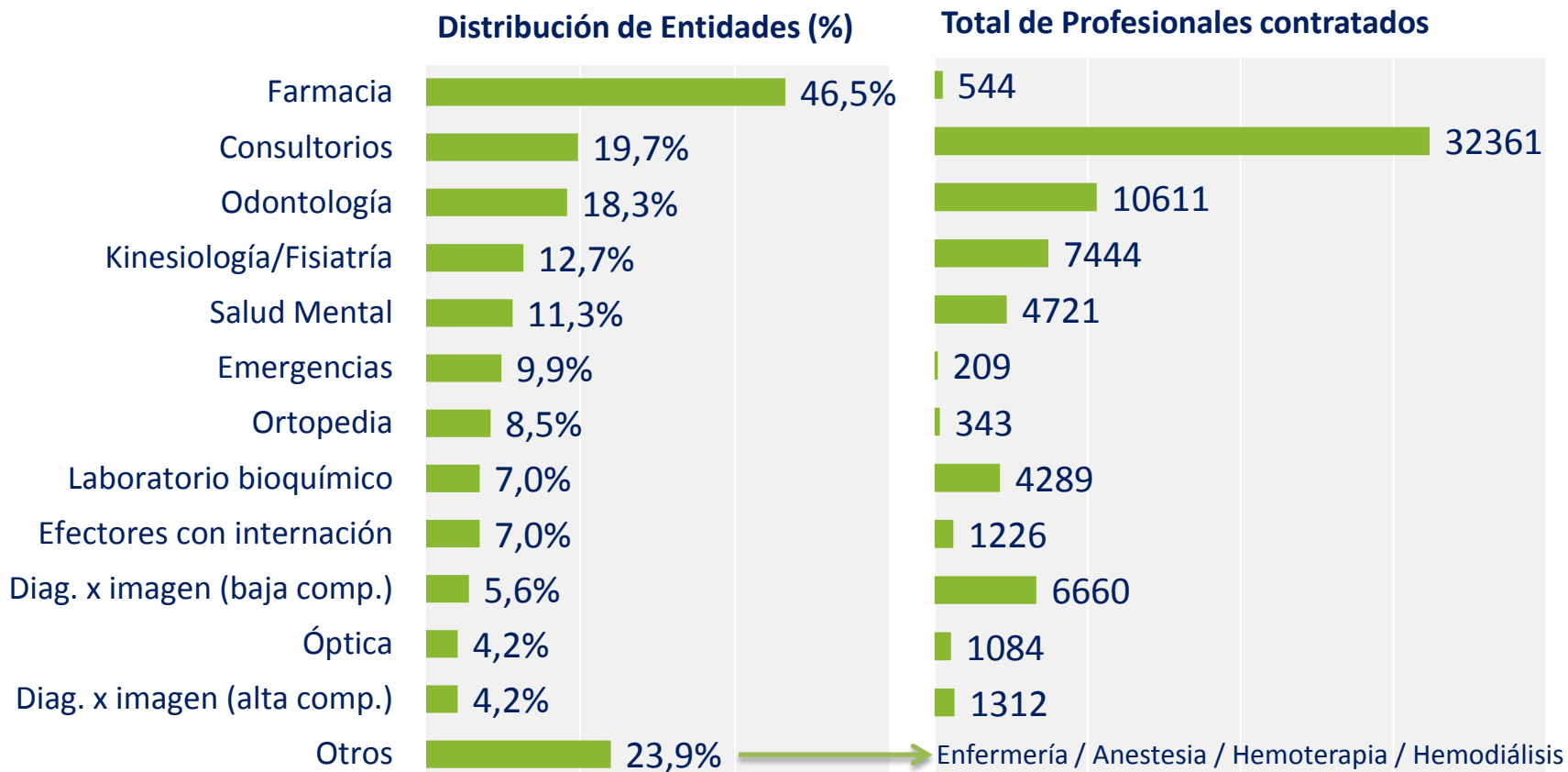


## Mediante otras figuras jurídicas vinculadas



Total de entidades encuestadas: 329

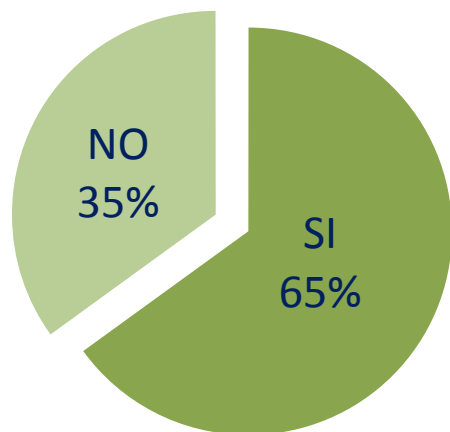
# ENTIDADES: servicios prestacionales



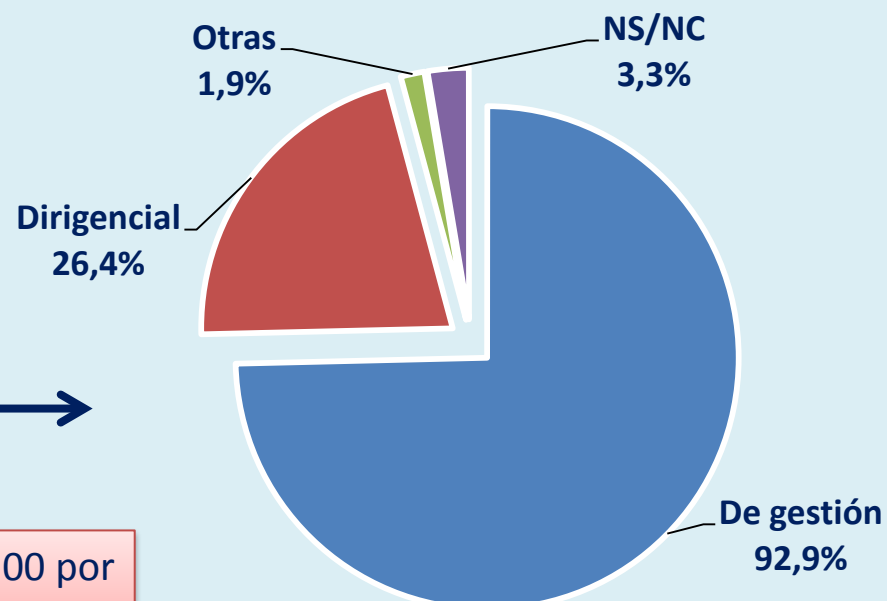
La suma de los % es superior a 100 por tratarse de una respuesta de opción múltiple.

Total de entidades encuestadas: 329

# Percepción de necesidad de capacitación



## ¿Qué tipo de capacitación?



Total de entidades encuestadas: 329


La suma de los % es superior a 100 por tratarse de una respuesta de opción múltiple.



# Consejo Directivo vs. Personal

## Consejo Directivo

3/8

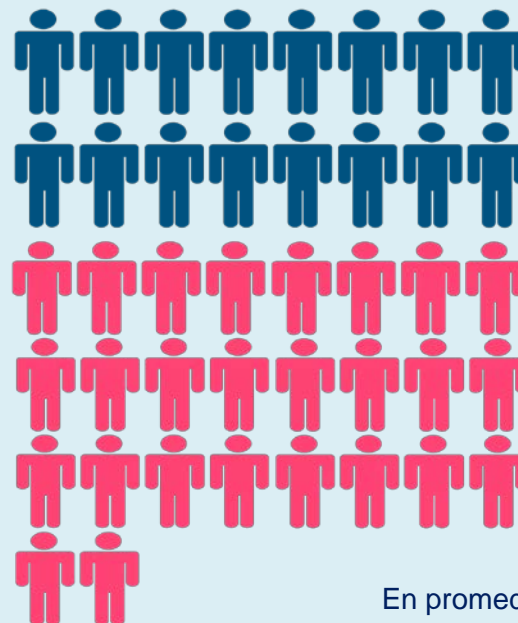


En promedio

La mayoría del personal tiene Secundario completo o Universitario/Terciario finalizado o en curso.

## Personal

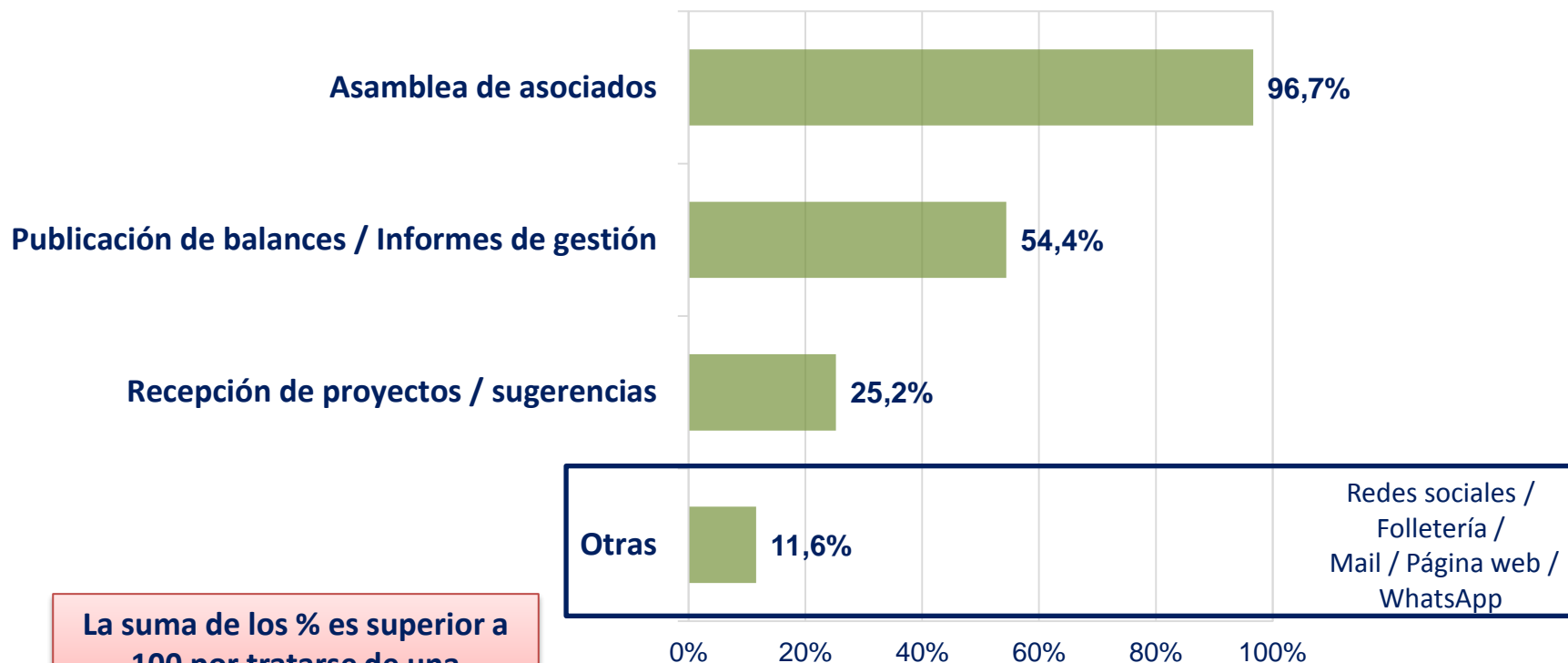
26/16



En promedio

Total de entidades encuestadas: 329

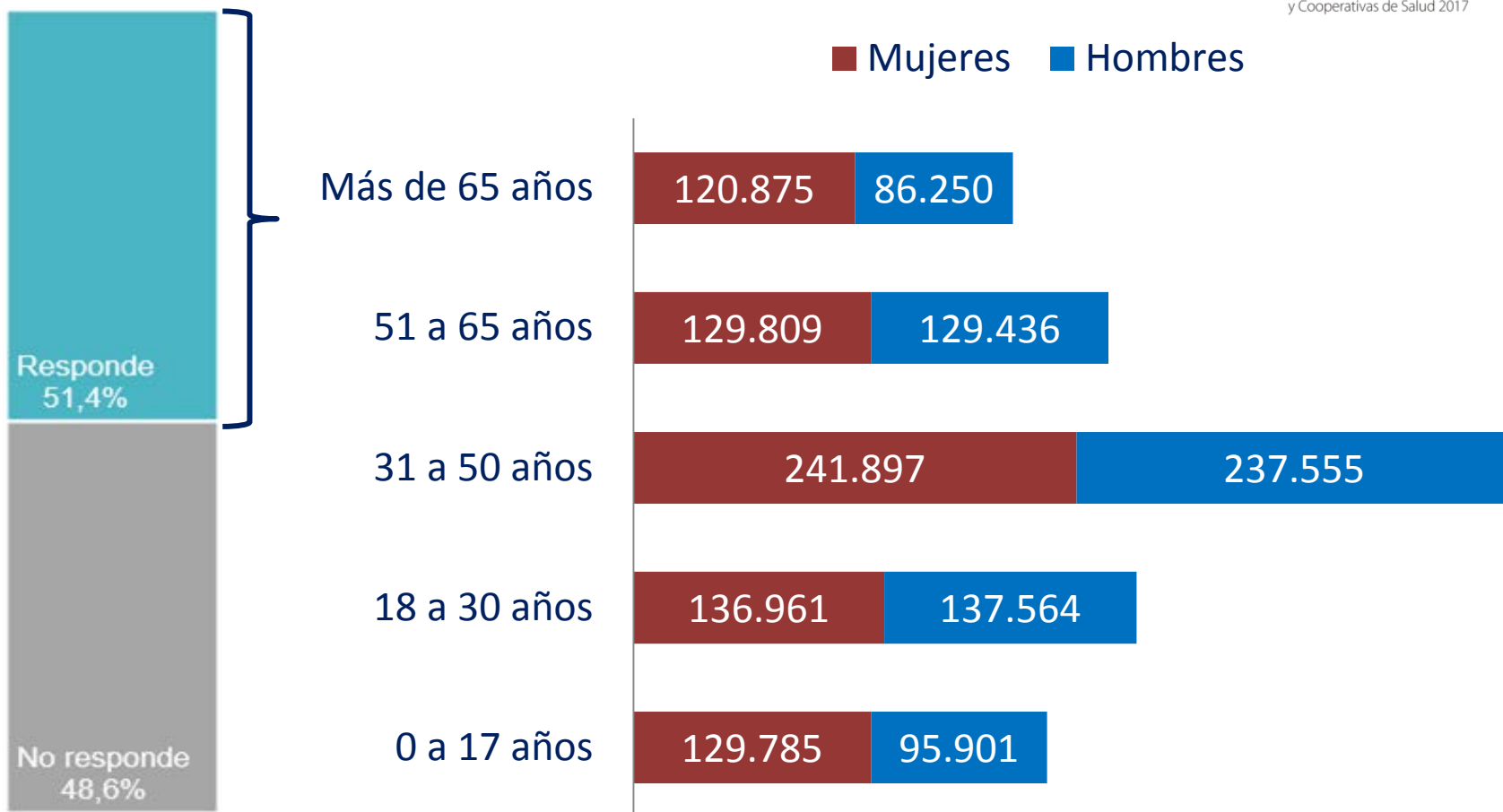
# Asociados: participación activa



La suma de los % es superior a 100 por tratarse de una respuesta de opción múltiple

Total de entidades encuestadas: 329

# Composición asociados



Total de entidades encuestadas: 329

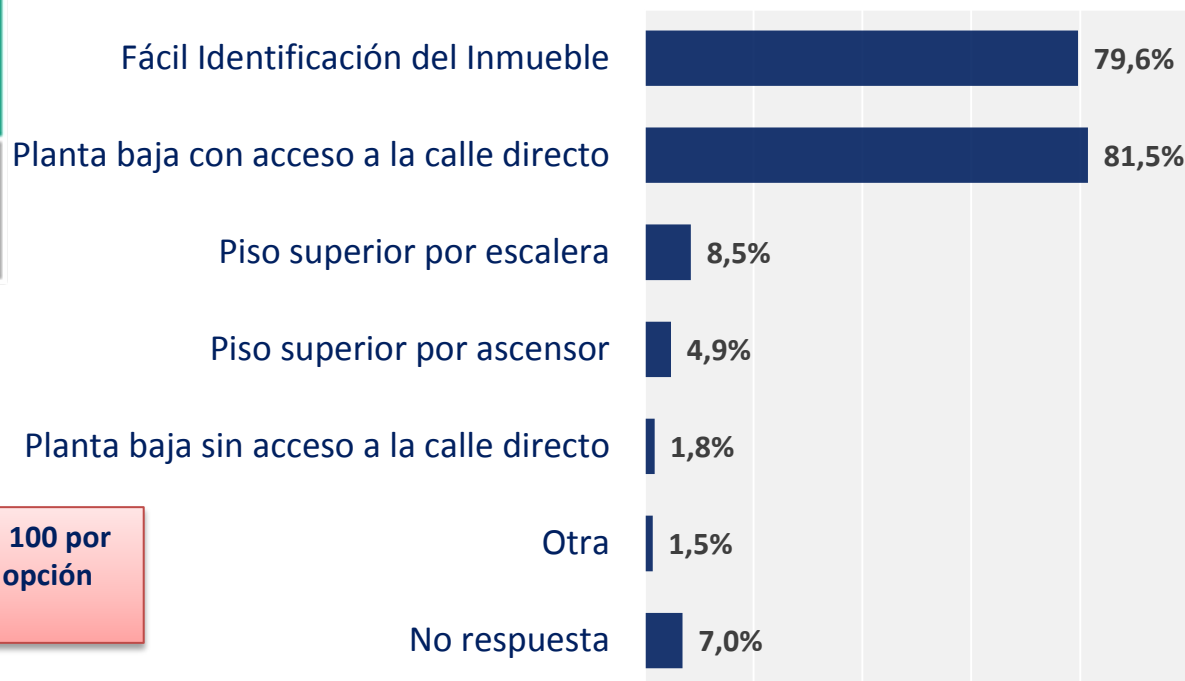
# Observaciones del encuestador

## Ubicación geográfica



La suma de los % es superior a 100 por tratarse de una respuesta de opción múltiple

## Accesibilidad



Total de entidades encuestadas: 329

# ¡MUCHAS GRACIAS!



📍 Alem 822 PB- (1001) CABA 📞 (+54 11) 4508-6060 int. 455  
✉️ [famsa@famsa.org.ar](mailto:famsa@famsa.org.ar) 🌐 [relevarsalud.org.ar](http://relevarsalud.org.ar)